


Casque M. Schumacher

2001

(1/5e)

Réf S26D328

A détourer / To cut out



Décoller d'abord la pièce transparente sur le dessus du casque
Si un morceau de decal est arraché faire une retouche de peinture
et gratter le morceau de la pièce transparente avec un scalpel
Poser d'abord les 2 grands decals blancs arrondis (découper juste
à l'intérieur de la ligne orange)

Poser ensuite par dessus les 2 marlboro blancs entourés de orange
(découper en laissant une petite marge blanche d'environ 0,5mm).
Poser ensuite les autres decals en laissant aussi une petite marge
blanche ... et ne pas oublier de recoller la pièce transparente


First remove the transparent part on the top of the helmet


If a piece of decal is torn off make a touch of paint and scrape off the transparent part with a scalpel

Apply first the 2 big rounded white decals (cut them just inside the orange line)

After that apply above them the white marlboro surrounded by orange (cut them with a little white margin of 0.5mm)

Finally apply the other decals leaving a little white margin all around them too ... and don't forget to glue the transparent part back on





18



$$12 \times 2 + 6$$